



ФЕДЕРАЛЬНАЯ СЛУЖБА
ГОСУДАРСТВЕННОЙ СТАТИСТИКИ

Основные показатели экономического развития Республики Карелия



январь-октябрь 2023 года



ФЕДЕРАЛЬНАЯ СЛУЖБА
ГОСУДАРСТВЕННОЙ СТАТИСТИКИ

Основные показатели экономического развития

Республики Карелия

январь-октябрь 2023 года

- 01** ОСНОВНЫЕ ЭКОНОМИЧЕСКИЕ ПОКАЗАТЕЛИ
- 02** ПРОИЗВОДСТВО ТОВАРОВ И УСЛУГ
Промышленное производство, сельское хозяйство, жилищное строительство, автомобильный транспорт
- 03** РЫНОК ТОВАРОВ И УСЛУГ
Розничная торговля, рестораны, кафе, бары, рынок платных услуг населению
- 04** ПОТРЕБИТЕЛЬСКИЕ ЦЕНЫ

* Ежемесячные данные оперативной статистики





ОСНОВНЫЕ ЭКОНОМИЧЕСКИЕ ПОКАЗАТЕЛИ

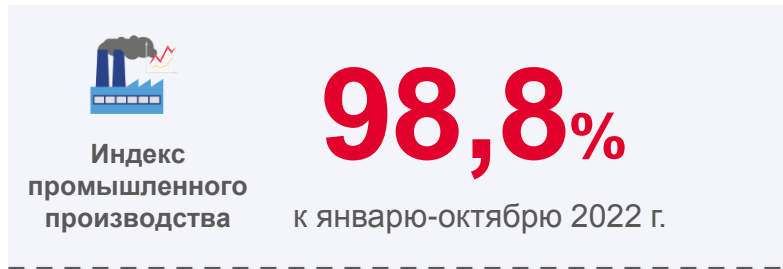
январь-октябрь 2023 г. к январю-октябрю 2022 г., %



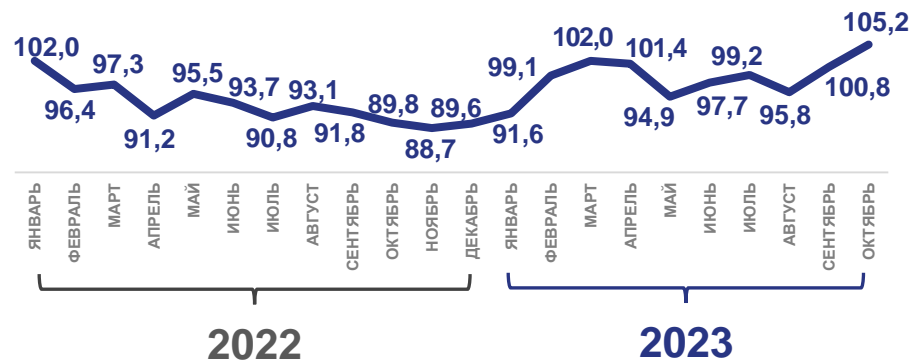


ИНДЕКСЫ ПРОИЗВОДСТВА

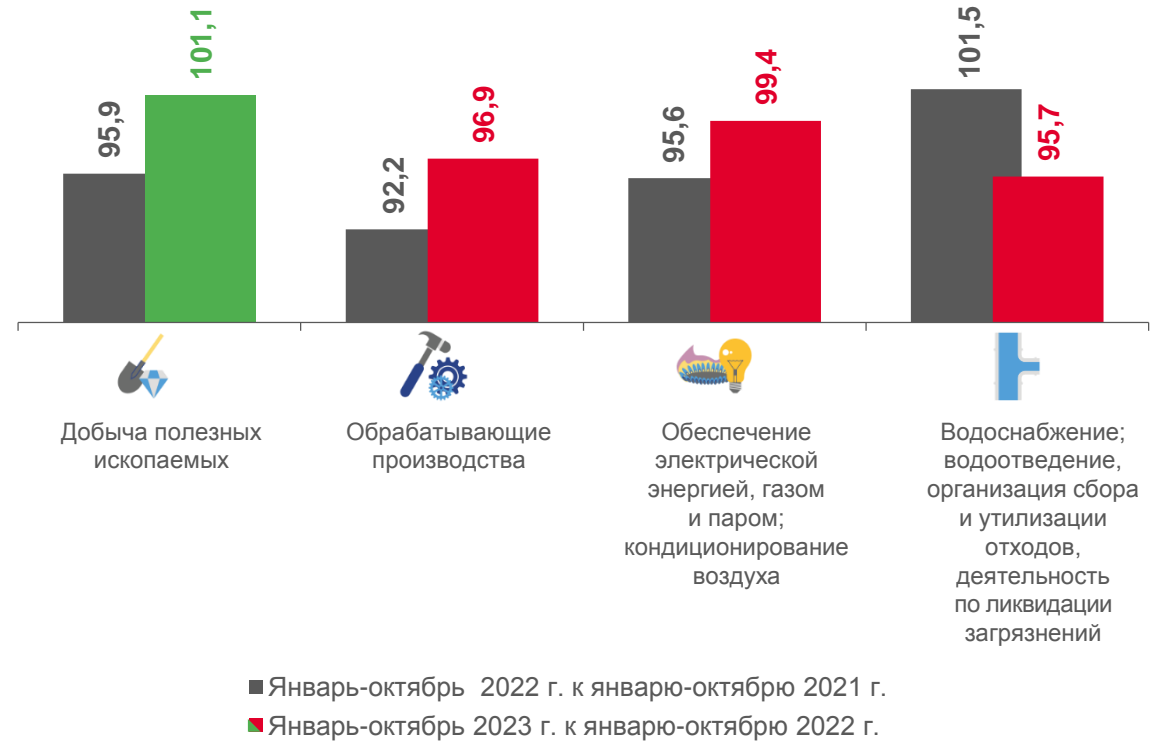
Январь-октябрь 2023 г.



Индексы промышленного производства (в % к соответствующему месяцу предыдущего года)



Индексы производства по основным видам экономической деятельности, %





ПРОИЗВОДСТВО СЕЛЬСКОХОЗЯЙСТВЕННОЙ ПРОДУКЦИИ

Январь-октябрь 2023 г.

В % к соответствующему месяцу предыдущего года



5 620,0 млн рублей

96,2% к январю-октябрю 2022 г.

Производство основных видов продукции животноводства (в % к январю-октябрю 2022 г.)



Скот и птица на убой

99,9%



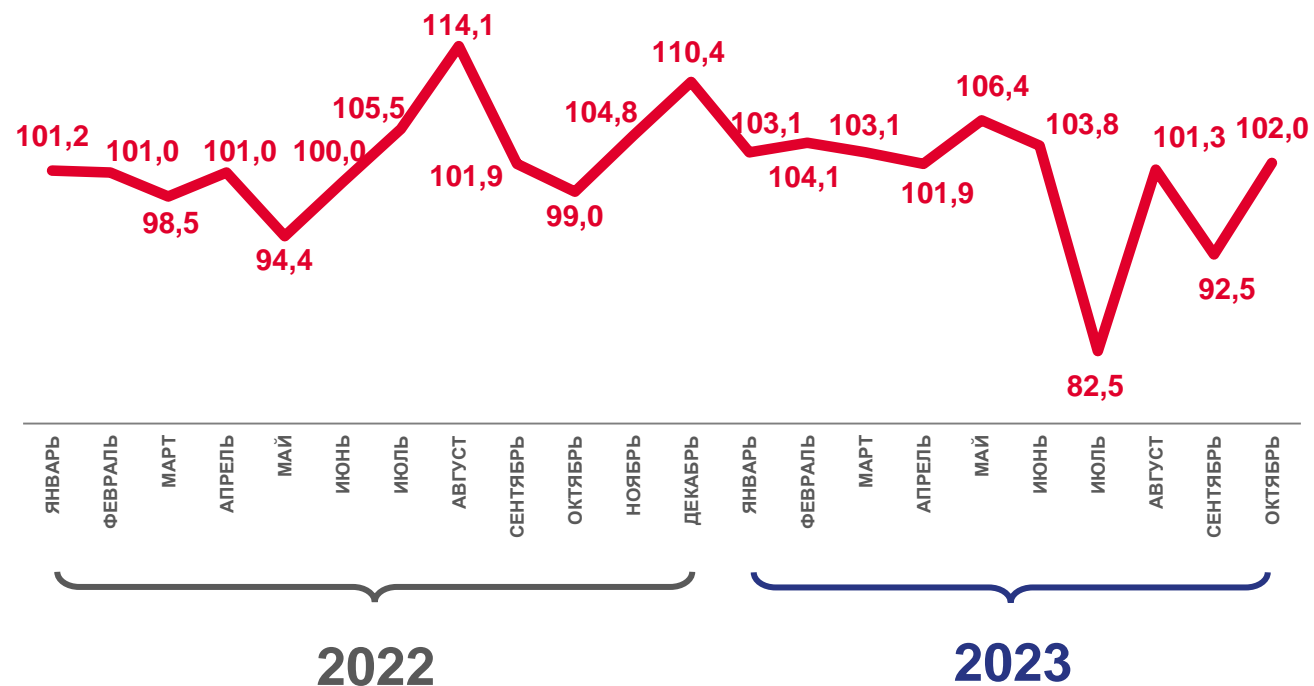
Молоко

105,7%



Яйца

90,5%





ВВОД В ДЕЙСТВИЕ ЖИЛЫХ ДОМОВ

общая площадь жилых домов

Январь-октябрь 2023 г.

279,5

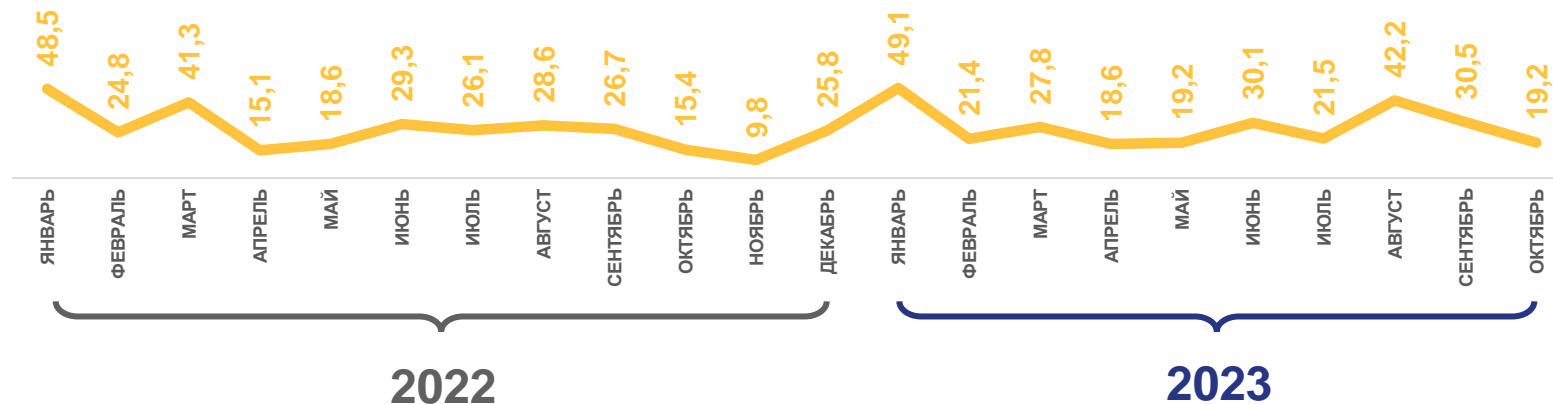
тыс. кв. метров

изменение


101,9%

к январю-октябрю 2022 г.

Тыс. кв. метров



В % к соответствующему месяцу предыдущего года





ДЕЯТЕЛЬНОСТЬ АВТОМОБИЛЬНОГО ТРАНСПОРТА

Январь-октябрь 2023 г.



404,8

МЛН Т-КМ

Грузооборот

82,4% к январю-октябрю 2022 г.



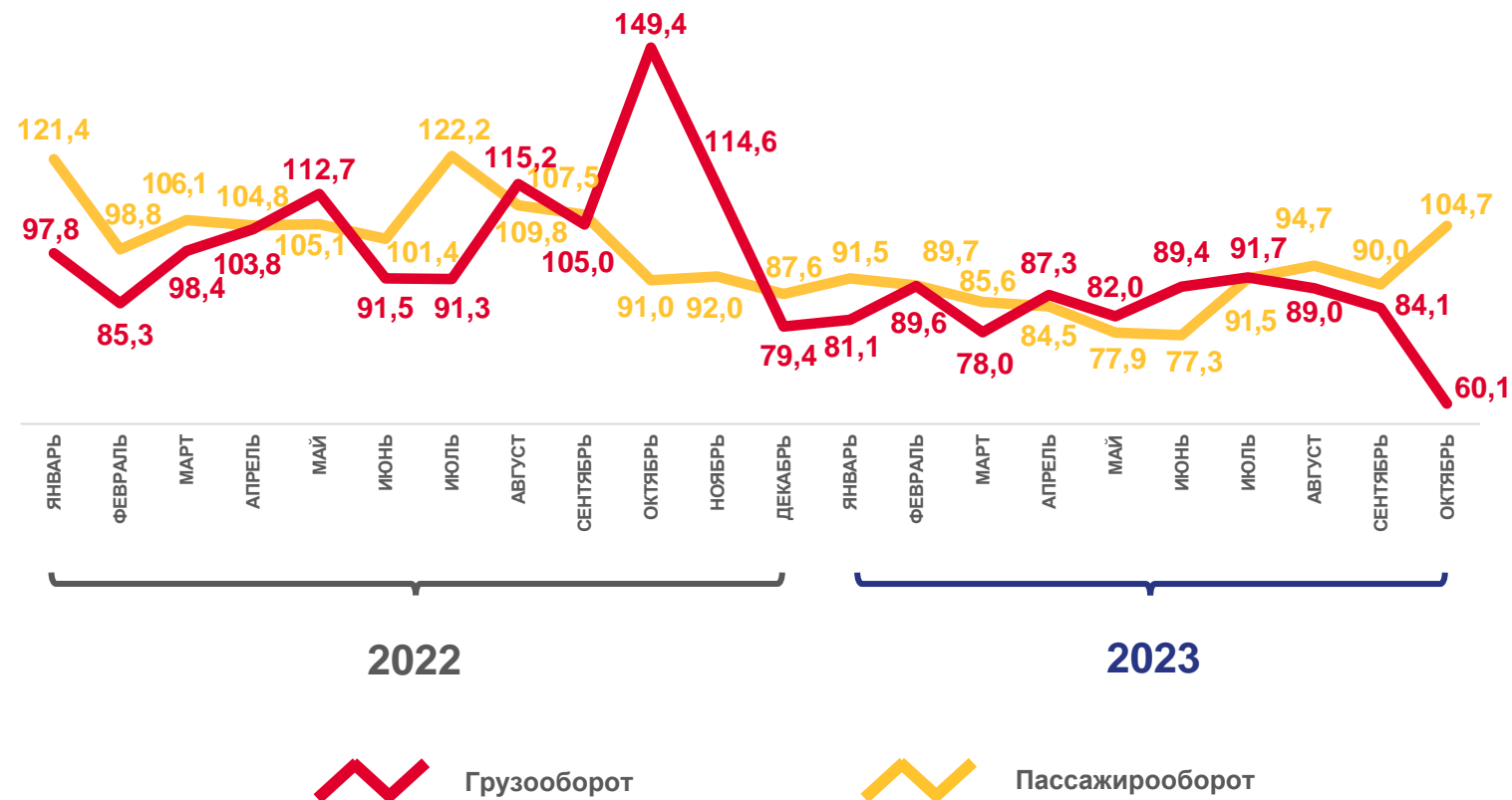
186,9

МЛН ПАСС.-КМ

Пассажиروоборот

88,5% к январю-октябрю 2022 г.

В % к соответствующему месяцу предыдущего года





ОБОРОТ РОЗНИЧНОЙ ТОРГОВЛИ И ОБЩЕСТВЕННОГО ПИТАНИЯ

Январь-октябрь 2023 г.



145 883,1 млн рублей

107,9% к январю-октябрю 2022 г.

Оборот розничной торговли

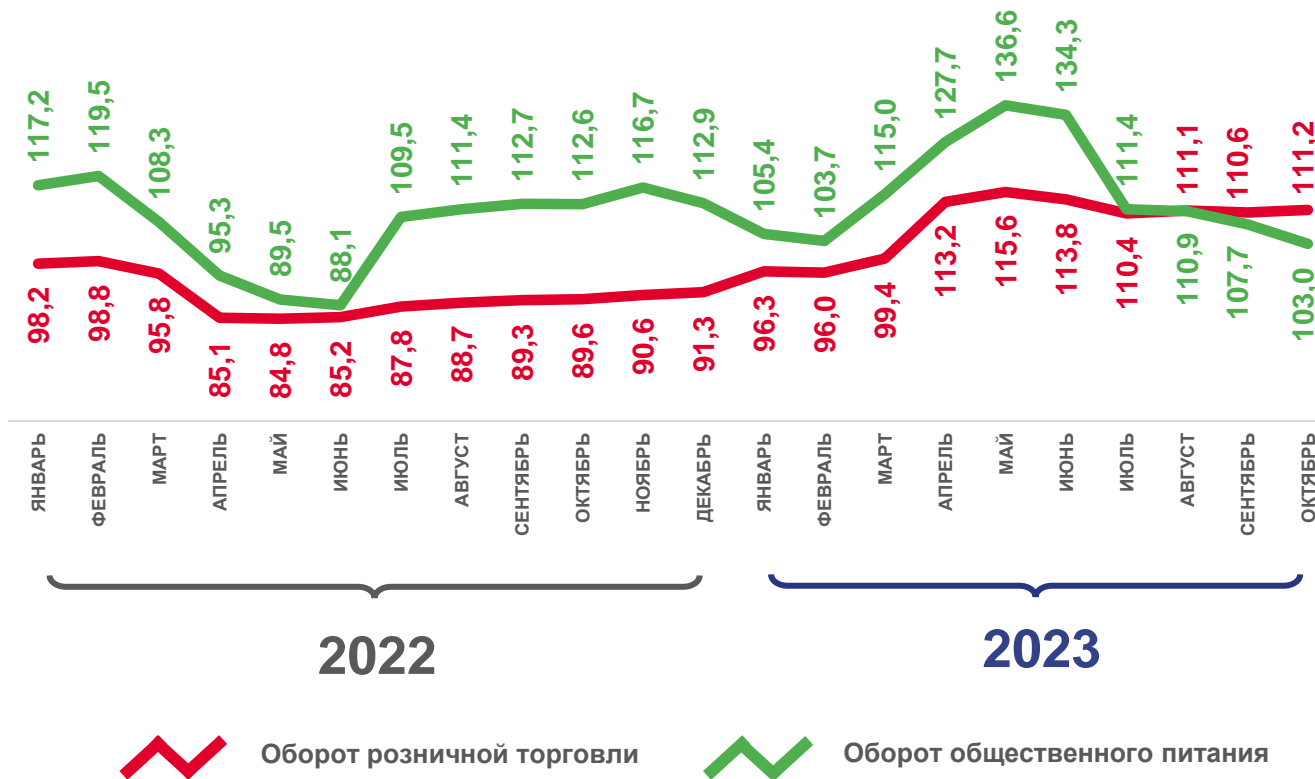


8 809,6 млн рублей

114,7% к январю-октябрю 2022 г.

Оборот общественного питания

В % к соответствующему месяцу предыдущего года





ОБЪЁМ ПЛАТНЫХ УСЛУГ НАСЕЛЕНИЮ

Октябрь 2023 г.

4 621,1 млн рублей

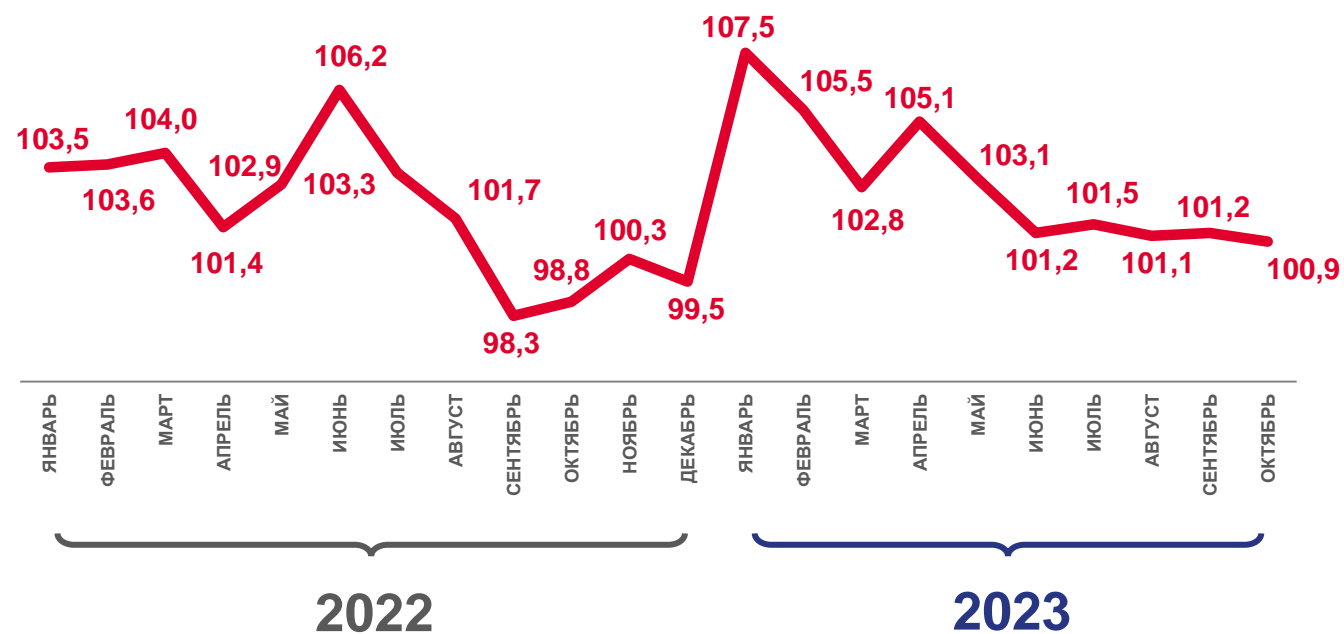
100,9% к октябрю 2022 г.

Январь-октябрь 2023 г.

44 725,0 млн рублей

102,9% к январю-октябрю 2022 г.

В % к соответствующему месяцу предыдущего года





ИНДЕКСЫ ПОТРЕБИТЕЛЬСКИХ ЦЕН И ТАРИФОВ НА ТОВАРЫ И УСЛУГИ

Октябрь 2023 г.
к декабрю 2022 г.

В % к декабрю предыдущего года



Все товары

106,4%



Продовольственные товары

105,8%



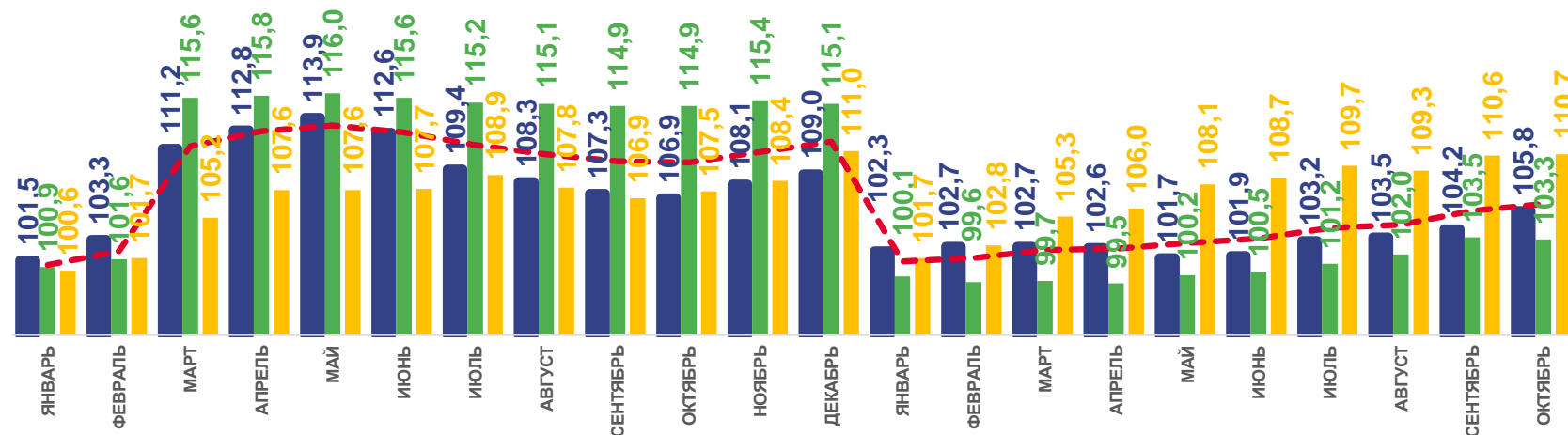
Непродовольственные товары

103,3%



Услуги

110,7%



2022

2023



Все товары
и услуги



Продовольственные
товары



Непродовольственные
товары



Услуги

